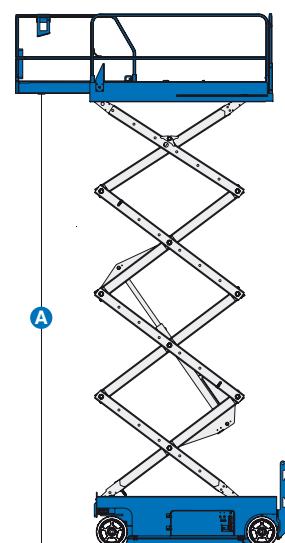
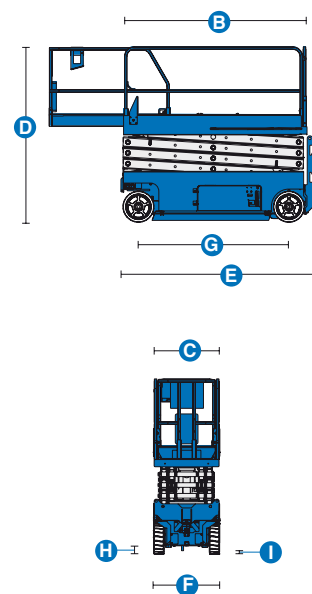


Samohybné nůžkové pracovní plošiny

GS™ 2032, GS™ 2632

Model	GS™ 2032	GS™ 2632
Rozměry		
Maximální pracovní výška	8,10 m	9,92 m
A Maximální výška podlahy pracovní plošiny	6,10 m	7,92 m
B Délka koše - vnější rozměry	2,26 m	2,26 m
- s rozšířením koše	3,18 m	3,18 m
Rozšíření koše	0,91 m	0,91 m
C Šířka pracovní plošiny	0,81 m	0,81 m
Výška okopové hrany	0,15 m	0,15 m
Výška zábradlí	1,10 m	1,10 m
D Výška plošiny v transportní poloze	2,13 m	2,26 m
- výška plošiny se složeným zábradlím	1,78 m	1,91 m
E Délka pracovní plošiny: složené	2,44 m	2,44 m
- rozšířené	3,33 m	3,33 m
F Šířka pracovní plošiny	0,81 m	0,81 m
G Rozvor	1,85 m	1,85 m
H Světlost podvozku: střed	0,09 m	0,09 m
- s podpěrami	0,02 m	0,02 m
Technické parametry		
Nosnost pracovní plošiny	363 kg	227 kg
Nosnost rozšíření pracovní plošiny	113 kg	113 kg
Rychlost pojezdu - složené plošiny	3,5 km/h	3,5 km/h
Rychlost pojezdu - zvednuté plošiny	0,8 km/h	0,8 km/h
Maximální stoupání terénu	30 %	25 %
Otáčení plošiny vnitřní rádius	0 m	0 m
vnější rádius	2,13 m	2,13 m
Zdvihnutí/spuštění plošiny	30/34 s	30/40 s
Ovládání zdvihu	proporcionální	proporcionální
Náhon	přední kola	přední kola
Brzdová soustava	kotoučové na zadních kolech	kotoučové na zadních kolech
Kola - plná, neznačující	38 x 13 x 28 cm	38 x 13 x 28 cm
Pohon		
Pohon	24 V DC (čtyři 6 V, 225 Ah baterie)	24 V DC (čtyři 6 V, 225 Ah baterie)
Hydraulický systém	14,2 l	14,2 l
Hmotnost		
	1 825 kg	1 956 kg



STATECH s.r.o.

Svatopluka Čecha 131, 277 01 Dolní Beřkovice
tel.: +420 315 692 222, fax.: +420 315 601 373
dispečink: +420 728 270 270, prodej: +420 728 267 267
e-mail: info@statech.cz • www.statech.cz

STATTECH®

Váš partner pro každou stavbu

Základní výbava

Rozměry

GS™ 2032

- pracovní výška 8,10 m
- nosnost plošiny 363 kg

GS™ 2632

- pracovní výška 9,92 m
- nosnost plošiny 227 kg

Technické přednosti stroje

- ocelová pracovní plošina 2,26 x 0,81 m
- rozšíření pracovní plošiny o 0,91 m
- pevné zábradlí s řetězem na vstupu (GS2032)
- skládací zábradlí s odnímatelnou částí na vstupu (GS2632)
- náhon přední nápravy
- automatické dobíjení baterie
- proporcionální zdvih a ovládání jízdy
- diagnostický režim na ovládacím panelu
- síťové připojení 230 V
- nouzové STOP tlačítko na ovládacím panelu plošiny a podvozku
- vícenásobné kotoučové brzdy
- uvolnění brzdy
- plné obutí kol, nezanechávající stopu
- ochrana proti výmolům
- zvuková signalizace vychýlení plošiny
- zvuková signalizace náklonu plošiny
- elektrický klakson
- počítadlo motohodin

Pohon

- 24 V DC (čtyři 6 V, 225 Ah baterie)

Volitelná výbava a příslušenství


Technické přednosti stroje

- skládací zábradlí s odnímatelným vstupem o poloviční délce (GS 2032)
- vedení tlakového vzduchu do pracovní plošiny
- dvojitý maják
- osvětlení na pracovní plošině
- kryt ovládacího panelu na podvozku
- automobilový klakson

Pohon

- převodník napájení
- bezúdržbové baterie
- EE třída

Samohybné nůžkové pracovní plošiny



GS™ 2032

GS™ 2632